

اسبوع البورصة

من 08 إلى 12 ديسمبر



20
25

نشاط التداول الأسبوعي و مؤشرات السوق

34,49 %

التغير السنوي

-0,33 %

التغير الأسبوعي

5 895,88

مؤشر توناندكس 20

32,88 %

التغير السنوي

-0,31 %

التغير الأسبوعي

13 226.89

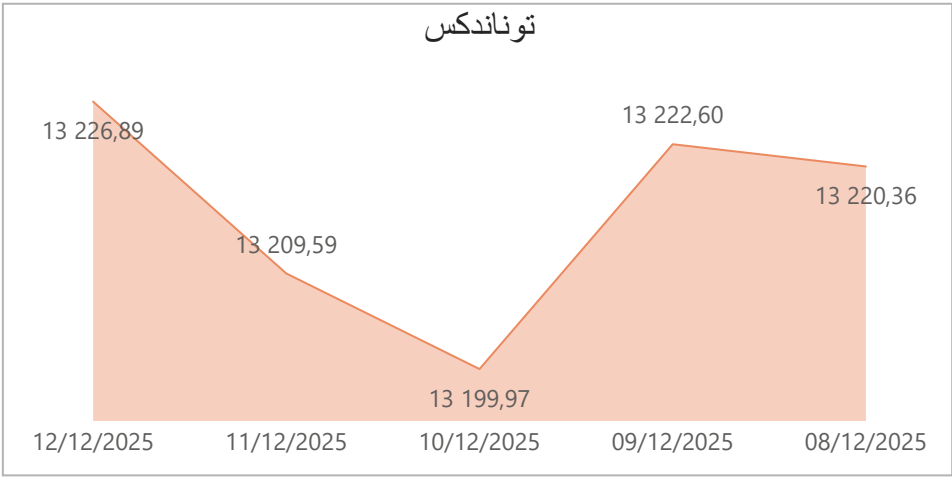
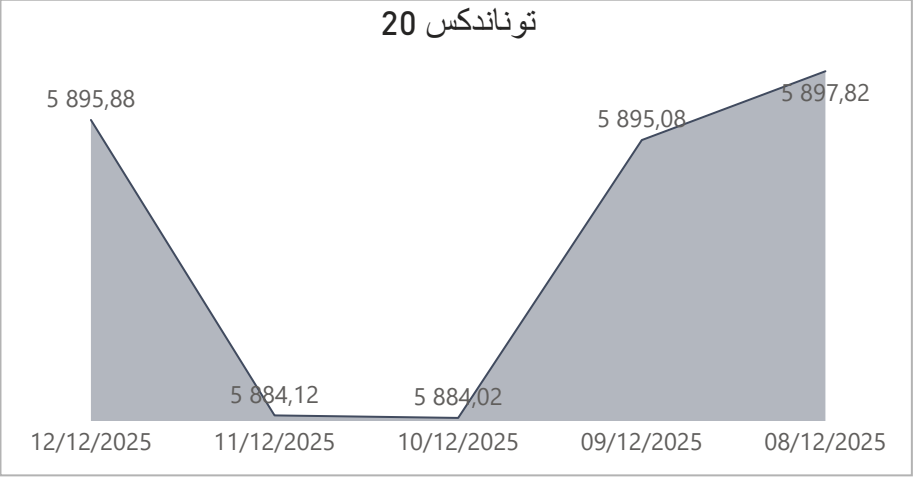
مؤشر توناندكس

28,48 %

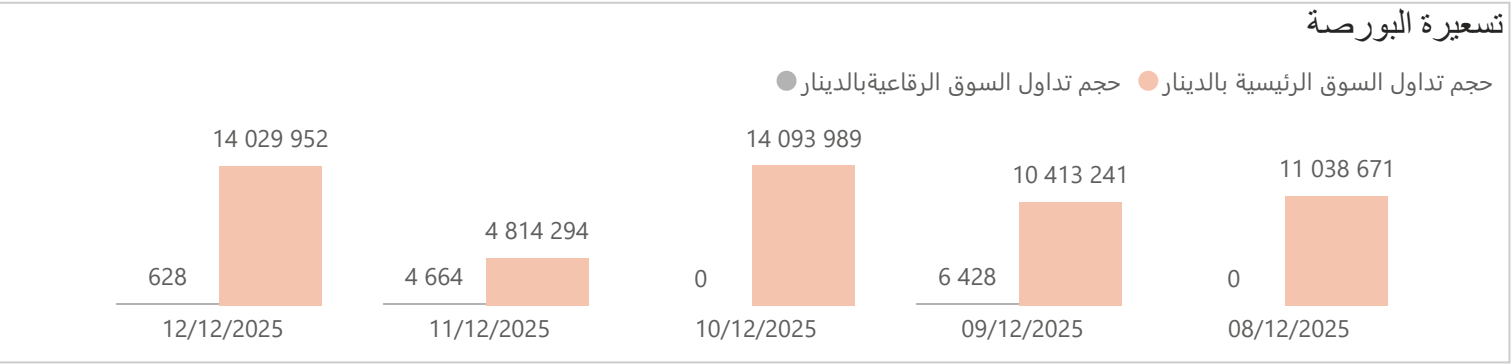
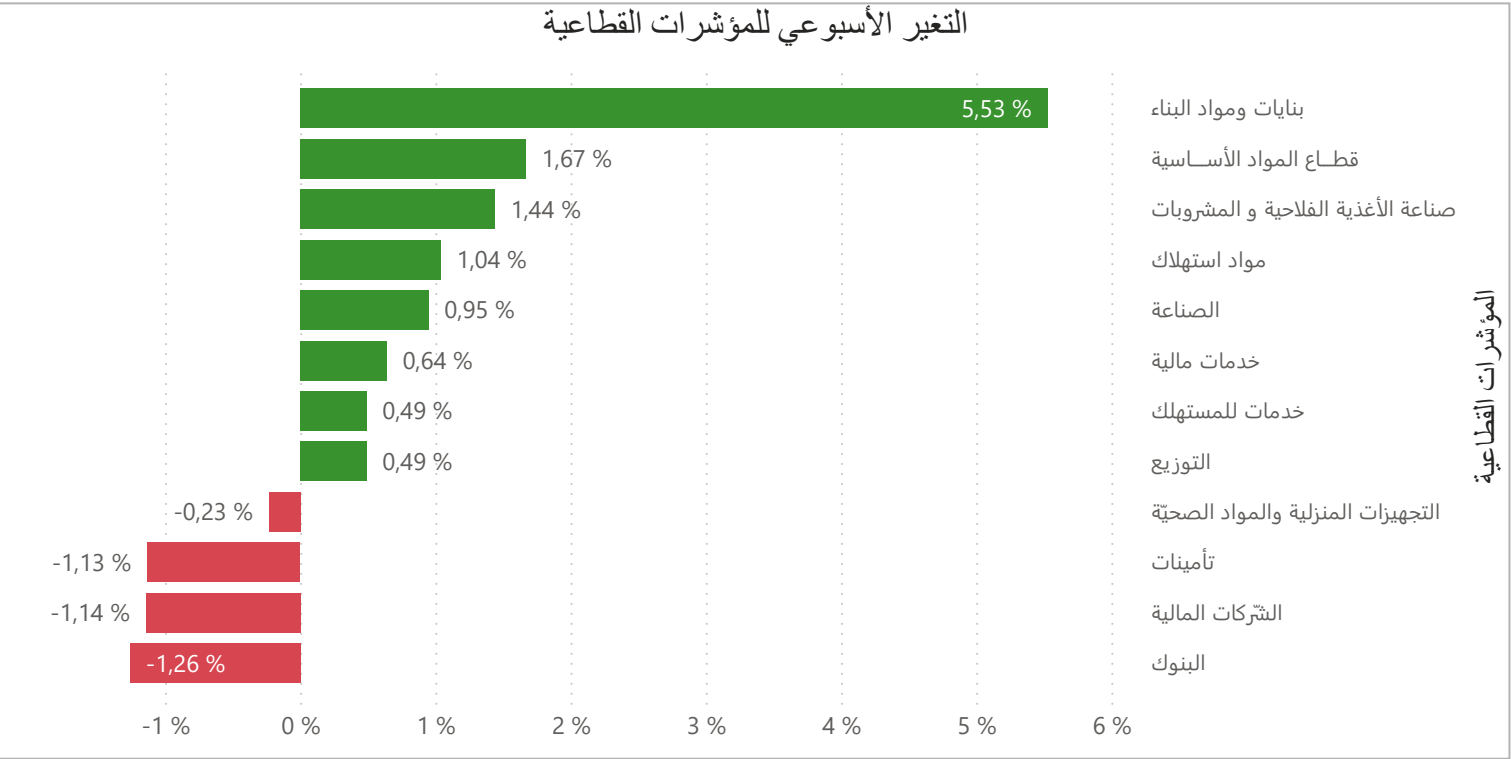
التغير السنوي

34 004

رسملة السوق بالمليون دينار



المؤشرات	مؤشر توناندكس 20		مؤشر توناندكس	
	الاقفال	نسبة التغير الأسبوعي	الاقفال	نسبة التغير الأسبوعي
08/12/2025	5 897,82	-0,29 %	13 220,36	-0,36 %
09/12/2025	5 895,08	-0,05 %	13 222,60	0,02 %
10/12/2025	5 884,02	-0,19 %	13 199,97	-0,17 %
11/12/2025	5 884,12	0,00 %	13 209,59	0,07 %
12/12/2025	5 895,88	0,20 %	13 226,89	0,13 %



اليوم	عدد الصفقات	الكمية	حجم التداول بالدينار	% حجم التداول
08/12/2025	3	62 602	8 501 020	24,48%
09/12/2025	4	190 643	20 224 921	58,24%
10/12/2025	1	2 700	950 681	2,74%
11/12/2025	3	436 881	4 419 027	12,73%
12/12/2025	6	6 668	630 197	1,81%
	17	699 494	34 725 846	100,00%

المؤشرات القطاعية	الحالي	السابق	التغير الأسبوعي	التغير منذ بداية السنة	الوزن في المؤشر
الشركات المالية	10 231,40	10 349,65	-1,14 %	36,90 %	61,66 %
البنوك	9 546,78	9 668,34	-1,26 %	37,76 %	54,04 %
تأمينات	17 911,95	18 117,51	-1,13 %	17,74 %	4,09 %
خدمات مالية	18 540,40	18 422,96	0,64 %	48,24 %	3,53 %
خدمات للمستهلك	4 962,25	4 938,16	0,49 %	58,63 %	3,78 %
التوزيع	7 818,01	7 780,05	0,49 %	58,63 %	3,78 %
مواد استهلاك	11 168,92	11 054,31	1,04 %	38,11 %	21,87 %
صناعة الأغذية الفلاحية و المشروبات	13 774,50	13 578,92	1,44 %	39,67 %	16,67 %
التجهيزات المنزلية والمواد الصحيّة	3 537,80	3 546,13	-0,23 %	33,28 %	5,20 %
الصناعة	1 809,54	1 792,50	0,95 %	-1,51 %	8,57 %
بنائات ومواد البناء	784,61	743,50	5,53 %	-3,18 %	3,43 %
قطاع المواد الأساسية	6 438,70	6 332,89	1,67 %	26,09 %	2,31 %

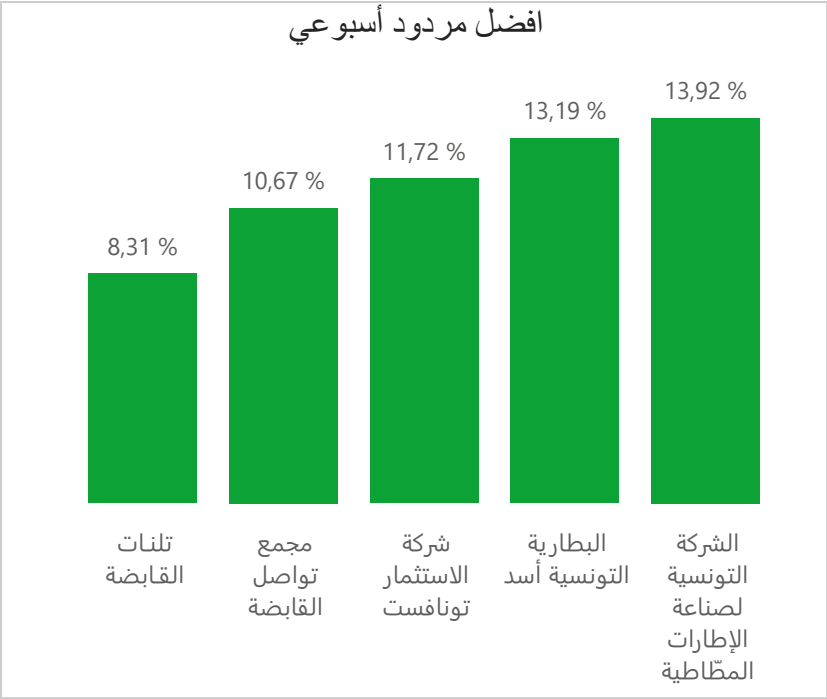
اليوم	عدد الصفقات	الكمية	حجم التداول بالدينار	% حجم التداول
08/12/2025	1 703	955 768	11 038 671	20,29%
09/12/2025	2 553	1 283 451	10 419 668	19,15%
10/12/2025	2 066	1 466 089	14 093 989	25,91%
11/12/2025	2 035	910 617	4 818 957	8,86%
12/12/2025	1 978	4 873 018	14 030 580	25,79%
	10 335	9 488 943	54 401 865	100,00%

اليوم	عدد الصفقات	الكمية	حجم التداول بالدينار	% حجم التداول
08/12/2025	0	0	0	0,00%
09/12/2025	1	102	925	26,47%
10/12/2025	0	0	0	0,00%
11/12/2025	0	0	0	0,00%
12/12/2025	3	176	2 571	73,53%
	4	278	3 496	100,00%

حجم التداول بالدينار	التغير
89 131 207	-33,35 %
إجمالي الأسواق	
54 390 146	35,24 %
السوق الرئيسية	
11 719	-99,96 %
السوق الرقاعية	
3 496	-68,15 %
السوق الموازية	
34 725 846	-19,28 %
عمليات التسجيل	
0	-100,00 %
عمليات التصريح	
عدد الأوراق المالية المتداولة	التغير
10 188 715	99,58 %
إجمالي الأسواق	
9 488 219	132,12 %
السوق الرئيسية	
724	-98,81 %
السوق الرقاعية	
278	-33,01 %
السوق الموازية	
699 494	-26,75 %
عمليات التسجيل	
0	-100,00 %
عمليات التصريح	

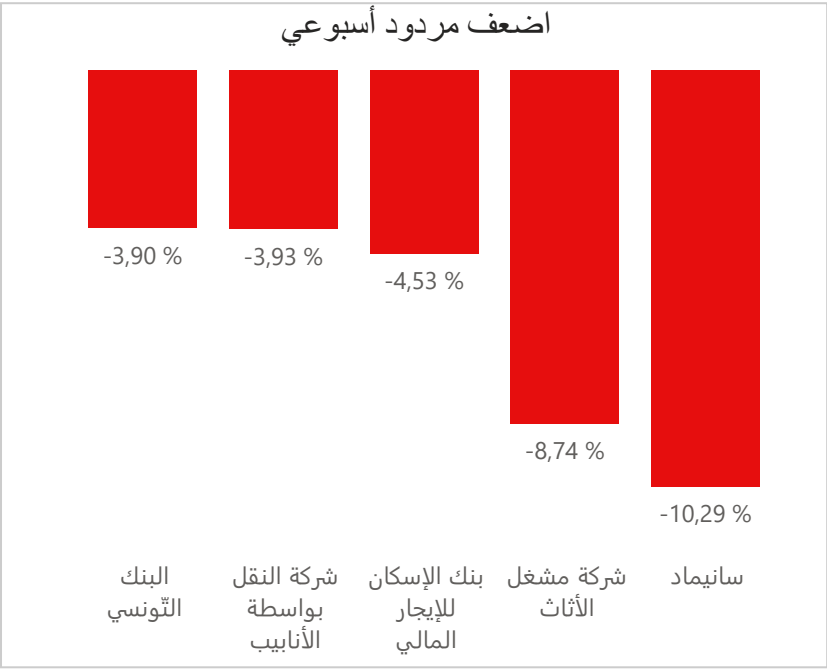
النشاط الأسبوعي للشركات المدرجة بالسوق الرئيسية

المردود الأسبوعي



افضل مردود أسبوعي

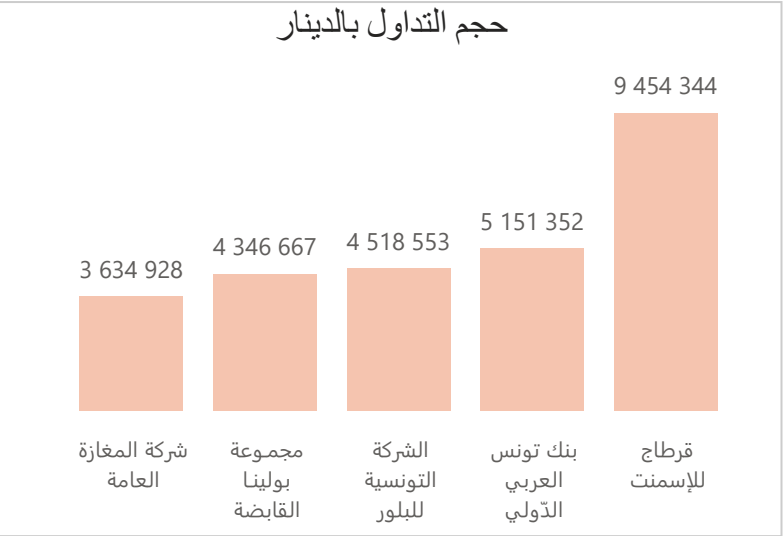
الشركة	مجموعة التداول	سعر الاقفال	المردود الأسبوعي
الشركة التونسية لصناعة الإطارات المطاطية	99	3,110	13,92 %
البطارية التونسية أسد	99	3,690	13,19 %
شركة الاستثمار تونافست	12	46,700	11,72 %
مجمع تواصل القابضة	99	0,830	10,67 %
تلاتات القابضة	11	6,780	8,31 %



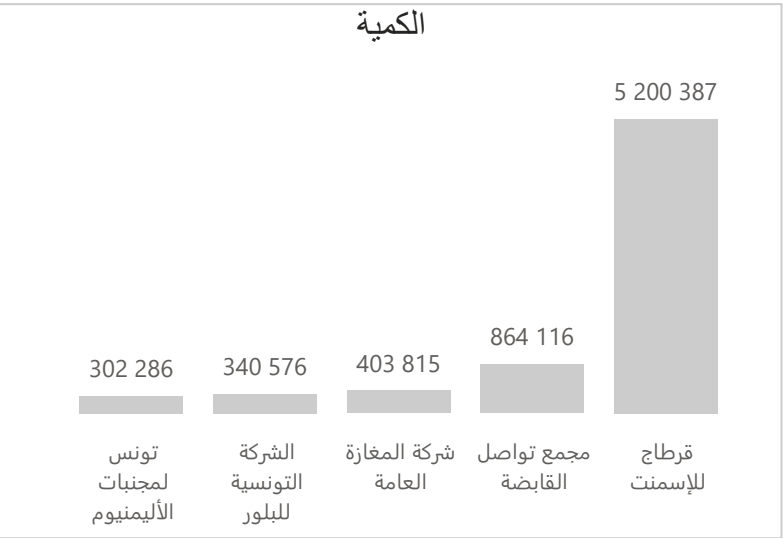
اضعف مردود أسبوعي

الشركة	مجموعة التداول	سعر الاقفال	المردود الأسبوعي
سانيماد	12	0,610	-10,29 %
شركة مشغل الأثاث	11	4,700	-8,74 %
بنك الإسكان للإيجار المالي	12	3,790	-4,53 %
شركة النقل بواسطة الأنابيب	11	22,000	-3,93 %
البنك التّونسي	11	6,400	-3,90 %

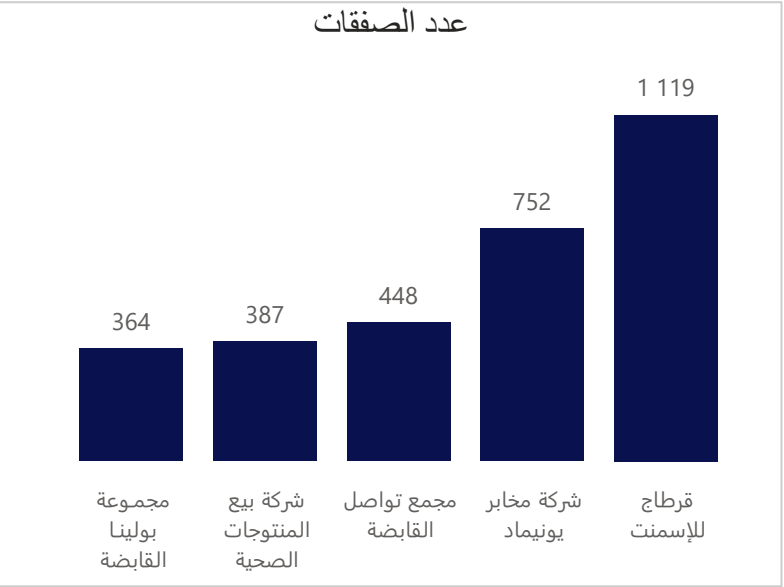
الشركات الاكثر نشاط



الشركة	القسم	مجموعة التداول	حجم التداول الأسبوعي بالدينار
قريطاج للإسمنت	A	11	9 454 344
بنك تونس العربي الدّولي	A	11	5 151 352
الشركة التونسية للبلور	A	11	4 518 553
مجموعة بولينا القابضة	A	11	4 346 667
شركة المغازة العامة	B	12	3 634 928



الشركة	القسم	مجموعة التداول	الكمية
قريطاج للإسمنت	A	11	5 200 387
مجمع تواصل القابضة	S	99	864 116
شركة المغازة العامة	B	12	403 815
الشركة التونسية للبلور	A	11	340 576
تونس لمجنيبات الألمنيوم	A	11	302 286



الشركة	القسم	مجموعة التداول	عدد الصفقات
قريطاج للإسمنت	A	11	1 119
شركة مخابر يونيماد	A	11	752
مجمع تواصل القابضة	S	99	448
شركة بيع المنتجات الصحية	A	11	387
مجموعة بولينا القابضة	A	11	364

نشاط التداول الأسبوعي للشركات المدرجة بالسوق الرئيسية

القطاع	الشركة	رمز ISIN	مجموعة التداول	القسم	رمز الشركة	الرسملة السّوقية بالملليون دينار	سعر الاقفال السابق	سعر الاقفال الحالي	المردود الأسبوعي	عدد صفقات الكتل	كمية صفقات الكتل	حجم تداول صفقات الكتل بالدينار	عدد الصفقات	الكمية المتداولة	حجم التداول بالدينار
البنوك						15 114,53				0	0	0	1 767	471 908	12 409 758
	بنك تونس العربي الدّولي	TN0001800457	11	A	BIAT	4 386,00	109,990	107,500	-2,26 %	0	0	0	320	47 728	5 151 352
	التجاري بنك	TN0001600154	11	A	TJARI	3 342,50	66,600	66,850	0,38 %	0	0	0	178	20 601	1 367 681
	البنك التّونسي	TN0002200053	11	A	BT	1 728,00	6,660	6,400	-3,90 %	0	0	0	333	111 011	716 056
	بنك الأمان	TN0003400058	11	A	AB	1 669,18	47,500	47,800	0,63 %	0	0	0	342	73 949	3 497 478
	الاتّحاد الدّولي للبنوك	TN0003900107	11	A	UIB	796,74	24,500	24,470	-0,12 %	0	0	0	6	408	9 984
	البنك الوطني الفلاحي	TN0003100609	11	A	BNA	783,36	12,170	12,240	0,58 %	0	0	0	186	87 576	1 073 334
	الاتّحاد البنكي للتّجارة و الصناعات	TN0002400505	12	A	UBCI	678,05	34,180	33,900	-0,82 %	0	0	0	25	1 405	47 740
	الشركة التّونسيّة للبنك	TN0002600955	11	A	STB	635,48	4,190	4,090	-2,39 %	0	0	0	226	84 226	343 818
	بنك الإسكان	TN0001900604	11	A	BH	490,28	10,490	10,300	-1,81 %	0	0	0	45	5 985	60 886
	البنك العربي لتونس	TN0003600350	11	A	ATB	369,00	3,650	3,690	1,10 %	0	0	0	54	27 897	102 268
	الوفاق الدولي للبنوك	TN0007200017	11	A	WIFAK	232,20	7,780	7,740	-0,51 %	0	0	0	10	268	2 073
	بنك تونس والإمارات	TN0001300557	12	B	BTE	3,74	3,620	3,740	3,31 %	0	0	0	42	10 854	37 088
صناعة الأغذية الفلاحية و المشروبات	شركة صنع المشروبات بتونس	TN0001100254	11	A	SFBT	3 279,17	11,890	12,230	2,86 %	0	0	0	232	121 767	1 463 659
	مجموعة بولينا القابضة	TN0005700018	11	A	PGH	3 258,07	18,140	18,100	-0,22 %	3	184 300	3 003 904	364	258 671	4 346 667
	مجمع دليس القابضة	TN0007670011	11	A	DH	1 416,61	12,880	12,900	0,16 %	0	0	0	223	132 251	1 681 062
	لاندرور	TN0007510019	11	B	LNDOR	200,70	14,350	14,560	1,46 %	0	0	0	167	28 245	405 571
						1 984,82				1	400 000	3 600 000	642	591 119	5 063 454
										0	0	0	44	4 700	69 848
التوزيع	شركة النقل	TN0007410012	11	A	NAKL	453,60	14,800	15,120	2,16 %	0	0	0	61	12 237	144 052
	الشبكة التونسية للسيارات و الخدمات	TN0007300015	11	A	ARTES	447,53	11,900	11,700	-1,68 %	0	0	0	59	5 650	110 980
	سيّتي كار	TN0007550015	11	A	CITY	354,60	19,490	19,700	1,08 %	0	0	0	132	36 496	683 243
	سمارت تونس	TNQPQXRODTH8	11	B	SMART	189,31	18,650	18,700	0,27 %	0	0	0	12	8 426	53 000
	شركة مونوبري	TN0001000108	12	B	MNP	159,42	6,290	6,290	0,00 %	0	0	0	28	403 815	3 634 928
	شركة المغارة العامة	TN0006440010	12	B	MAG	150,99	9,160	9,570	4,48 %	1	400 000	3 600 000	45	9 046	81 109
	الشركة التونسية لأسواق الجملة	TN0006580013	11	B	MGR	118,80	9,100	9,000	-1,10 %	0	0	0	81	2 717	102 292
	الشركة التونسية للسيارات	TNNGTFLC2986	11	B	STA	75,60	38,590	37,800	-2,05 %	0	0	0	18	54 813	31 796
	الشركة العالمية لتوزيع السيارات القابضة	TN0007690019	99	S	UADH	22,17	0,590	0,600	1,69 %	0	0	0	162	53 219	152 209
	سلكوم	TN0007590011	12	B	CELL	12,80	2,770	2,870	3,61 %	0	0	0	64	7 100	1 507 526
						1 811,44				0	0	0	310	45 848	143 173
										0	0	0	11	621	27 945
	التأمين	-الشّركة التّونسيّة للتّأمين وإعادة التّأمين - ستار	TN0006060016	12	A	STAR	496,15	221,990	215,000	-3,15 %	0	0	0	59	4 525
تأمينات BNA		TN0007680010	11	A	BNASS	276,16	3,240	3,160	-2,47 %	0	0	0	54	18 782	167 432
شركة أستري للتّأمين وإعادة التأمين		TN0003000452	12	A	AST	270,00	45,000	45,000	0,00 %	0	0	0	0	0	0
تأمينات مغربية		TN0007830011	12	A	ASSMA	256,05	56,000	56,900	1,61 %	0	0	0	19	1 924	54 411
الشركة التونسية لإعادة التأمين		TN0007380017	11	B	TRE	178,00	8,990	8,900	-1,00 %	0	0	0	2	101	225
بنك الإسكان للتّأمين		TN0006550016	12	B	BHASS	167,58	63,000	63,000	0,00 %	0	0	0	111	10 743	463 722
تأمينات مغربية للحياة		TNDKJ8O68X14	11	B	AMV	167,50	6,380	6,700	5,02 %	0	0	0	8	1 685	6 388
						1 421,06				0	0	0	365	64 445	1 157 904
										0	0	0	8	633	7 934
										0	0	0	117	10 959	346 835
الخدمات المالية	شركة الإستثمار والتنمية الصناعية والسياحية	TN0001400704	11	A	SPDIT	350,00	12,640	12,500	-1,11 %	0	0	0	75	26 938	160 923
	التونسية للإيجار المالي والفكتورينغ	TN0002100907	11	B	TLS	341,28	31,990	31,600	-1,22 %	0	0	0	15	1 561	42 224
	شركة الإيجارالعربية لتونس	TN0004700100	11	B	ATL	194,68	5,990	5,990	0,00 %	0	0	0	10	9 901	75 243
	الشركة الدولية للإيجار المالي	TN0004200853	12	B	CIL	191,80	27,050	27,400	1,29 %	0	0	0	19	1 924	54 411
	حنيعل للإيجار المالي	TN0007310139	12	B	HL	83,60	7,600	7,600	0,00 %	0	0	0	2	101	225
	التجاري للإيجار المالي	TN0006610018	11	B	TJL	79,37	29,200	28,860	-1,16 %	0	0	0	19	1 924	54 411
	بيت الايجار التونسي السعودي	TN0007580012	12	B	BL	66,90	2,230	2,230	0,00 %	0	0	0	2	101	225
	شركة الاستثمار تونافست	TN0004100202	12	B	TINV	45,11	41,800	46,700	11,72 %	0	0	0	111	10 743	463 722
	التوظيف التونسي	TN0002500650	12	B	PLTU	41,80	41,800	41,800	0,00 %	0	0	0	0	0	0
	بنك الإسكان للإيجار المالي	TN0006720049	12	B	BHL	26,53	3,970	3,790	-4,53 %	0	0	0	8	1 685	6 388
						1 359,55				0	0	0	962	306 732	3 710 196
										0	0	0	387	222 208	3 058 098
	التجهيزات المنزلية والمواد الصحيّة	شركة بيع المنتجات الصحية	TN0007610017	11	A	SAH	1 161,94	13,900	13,830	-0,50 %	0	0	0	262	38 182
أوروسيكل		TN0007570013	11	B	ECYCL	126,43	12,290	12,900	4,96 %	0	0	0	241	28 632	139 368
شركة مشغل الأثاث		TN0007740012	11	B	SAM	28,60	5,150	4,700	-8,74 %	0	0	0	41	16 117	26 407
أوفيس بلاست		TN0007700016	12	B	PLAST	25,66	1,770	1,750	-1,13 %	0	0	0	31	1 593	6 280
نيو بودي لاين		TN0007540016	11	B	NBL	16,92	3,900	3,980	2,05 %	0	0	0	31	1 593	6 280
						1 274,04				1	263 158	3 500 001	566	390 054	4 926 282
مواد و خدمات صناعية	مجمع وان تاك	TN0007530017	11	A	OTH	714,76	9,100	8,890	-2,31 %	0	0	0	249	44 011	392 380
	الشركة التونسية للبلور	TN0006560015	11	A	SOTUV	516,20	13,250	13,150	-0,75 %	1	263 158	3 500 001	246	340 576	4 518 553
	الشركة الصناعية للأجهزة و الآلات الكهربائية	TN0006590012	11	B	SIAME	43,09	2,840	2,790	-1,76 %	0	0	0	71	5 467	15 348
						1 092,48				5	4 200 000	7 560 000	1 410	5 269 411	9 687 881
										5	4 200 000	7 560 000	1 119	5 200 387	9 454 344
										0	0	0	139	19 368	155 241
بنايات ومواد البناء	قرطاج للإسمنت	TN0007400013	11	A	CC	666,63	1,810	1,940	7,18 %	5	4 200 000	7 560 000	1 119	5 200 387	9 454 344
	مصنع الورق الخشبي بالجنوب	TN0007620016	11	B	MPBS	167,42	8,000	8,100	1,25 %	0	0	0	139	19 368	155 241
	الشركة التونسية للثّلا	TN0007600018	99	S	SOTEM	103,54	2,900	3,000	3,45 %	0	0	0	1	100	300
	الشركة العقارية التونسية السعودية	TN0007180011	12	B	SITS	51,32	3,290	3,290	0,00 %	0	0	0	4	591	1 944
	الشركة العقارية وللمساهمات	TN0004000055	12	B	SIMPA	39,49	35,900	35,900	0,00 %	0	0	0	0	0	0
	إسمنت بنزرت	TN0007350010	99	S	SCB	22,46	0,510	0,510	0,00 %	0	0	0	20	23 185	12 025
	الشركة العصرية للخزف	TN0006780019	99	S	SOMOC	17,89	0,440	0,440	0,00 %	0	0	0	22	6 641	2 932
	السكنى	TN0007210016	12	B	SOKNA	16,16	3,100	3,200	3,23 %	0	0	0	104	19 132	61 090
	سانيماد	TN0007730013	12	B	SMD	7,56	0,680	0,610	-10,29 %	0	0	0	1	7	5
						598,39				1	213 592	2 199 998	508	321 772	3 164 253
										1	213 592	2 199 998	331	302 286	3 107 900
										0	0	0	177	19 486	56 353
	المواد الخامة	تونس لمجنّيات الألمنيوم	TN0007270010	11	A	TPR	517,50	10,190	10,350	1,57 %	1	213 592	2 199 998	331	302 286
الشركة التونسية لصناعة الورق		TN0007630015	11	B	STPAP	80,89	2,810	2,870	2,14 %	0	0	0	177	19 486	56 353
						472,01				0	0	0	298	5 345	468 459
										0	0	0	27	401	60 159
										0	0	0	267	4 906	407 823
										0	0	0	4	38	477
الصّحة						296,10				0	0	0	753	198 886	1 749 052
	شركة مخابر يونيماد	TN0007720014	11	A	UMED	288,00	8,800	9,000	2,27 %	0	0	0	752	198 879	1 749 021
	الشركة التونسية للصناعات الصيدلية	TN0006670012	99	S	SIPHA	8,10	4,560	4,500	-1,32 %	0	0	0	1	7	32
الاتصالات						113,15				0	0	0	551	873 813	748 965
	مجمع تواصل القابضة	TN0007650013	99	S	TGH	89,64	0,750	0,830	10,67 %	0	0	0	448	864 116	700 072
	الشركة التونسية للمقاولات السلكية واللاسلكية	TN0006530018	11	B	SOTET	23,51	5,040	5,070	0,60 %	0	0	0	103	9 697	48 892
مصنعي السيارات والمعدات						101,65				0	0	0	368	220 774	787 231
	البطارية التونسية أسد	TN0007140015	99	S	ASSAD	88,56	3,260	3,690	13,19 %	0	0	0	357	209 503	753 756
	الشركة التونسية لصناعة الإطارات المطاطية	TN0005030010	99	S	STIP	13,09	2,730	3,110	13,92 %	0	0	0	11	11 271	33 475
البتترول والغاز						91,04				0	0	0	42	2 900	64 805
	شركة النقل بواسطة الأنابيب	TN0006660013	11	B	STPIL	91,04	22,900	22,000	-3,93 %	0	0	0</			

المساهمة الأجنبية

محين في : 12 ديسمبر 2025

المساهمة الأجنبية في : 12 ديسمبر 2025			من 2025/12/12 إلى 2025/12/08		المساهمة الأجنبية في : 05 ديسمبر 2025		الشركات
النسبة %	عدد الأسهم المملوكة من طرف الأجانب	عدد الأسهم المدرجة	عدد الأسهم المتداولة		النسبة %	عدد الأسهم المملوكة من طرف الأجانب	
			بيع	شراء			
0,1	2 763	2 223 334	-	-	0,1	2 763	أي تاك
59,2	969 288	1 637 504	-	-	59,2	969 288	أر ليكيد تونس
0,0	1 660	3 947 253	-	-	0,0	1 660	الكيمياء
0,5	164 991	34 920 000	-	-	0,5	164 991	بنك الأمان
9,3	3 557 935	38 250 000	-	-	9,3	3 557 935	الشبكة التونسية للسيارات و الخدمات
0,3	74 128	24 000 000	-	-	0,3	74 128	البطارية التونسية أسد
0,0	7	4 500 000	-	-	0,0	7	تأمينات مغربية
0,0	714	25 000 000	-	-	0,0	714	تأمينات مغربية للحياة
30,2	1 811 556	6 000 000	-	-	30,2	1 811 556	شركة أستري للتأمين وإعادة التأمين
64,3	64 319 997	100 000 000	-	-	64,3	64 319 997	البنك العربي لتونس
0,3	17 168	6 085 083	-	-	0,3	17 168	شركة مشغل الأثاث
0,0	1 064	32 500 000	-	-	0,0	1 064	شركة الإيجار العربية لتونس
57,4	28 676 227	50 000 000	-	-	57,4	28 676 227	التجاري بنك
0,0	411	2 750 000	-	-	0,0	411	التجاري للإيجار المالي
40,7	12 205 188	30 000 000	-	-	40,7	12 205 188	بيت الإيجار المالي التونسي السعودي
-	-	2 660 000	-	-	-	-	بنك الإسكان للتأمين
0,3	121 894	47 600 000	-	-	0,3	121 894	بنك الإسكان
0,9	65 187	7 000 000	-	-	0,9	65 187	بنك الإسكان للإيجار المالي
0,2	79 685	40 800 000	-	-	0,2	79 685	بنك تونس العربي الدولي
5,6	3 585 277	64 000 000	-	11 862	5,6	3 573 415	البنك الوطني الفلاحي
0,0	1 210	87 391 790	-	-	0,0	1 210	تأمينات BNA
36,6	98 860 519	270 000 000	10 354	16 485	36,6	98 854 388	البنك التونسي
0,0	2	1 000 000	-	-	0,0	2	بنك تونس والإمارات
0,3	1 098 336	343 624 940	-	10 000	0,3	1 088 336	فرطاج للإسمنت
2,4	108 969	4 461 532	-	-	2,4	108 969	سلكوم
-	-	7 000 000	-	-	-	-	الشركة الدولية للإيجار المالي
0,0	12 870	44 047 290	-	-	0,0	12 870	إسمنت بقرزت
0,1	19 096	18 000 000	-	-	0,1	19 096	سيتي كار
3,7	4 067 490	109 814 524	200	-	3,7	4 067 690	مجمع دليس القابضة
10,3	3 094 136	30 000 000	-	-	10,3	3 094 136	شركة النقل
0,1	3 130	5 050 500	-	-	0,1	3 130	السكني
25,3	2 484 167	9 801 000	-	-	25,3	2 484 167	أوروسيكل
20,0	2 202 230	11 000 000	-	-	20,0	2 202 230	حنينل للإيجار المالي
26,7	560 631	2 100 000	-	-	26,7	560 631	الصناعات الكيما نية للغليور
36,8	5 069 469	13 784 285	-	250	36,8	5 069 219	لاندور
7,3	1 148 462	15 777 070	-	-	7,3	1 148 462	شركة المغازة العامة
0,0	186	25 345 736	-	-	0,0	186	شركة مونويري
0,0	174	20 668 860	-	-	0,0	174	مصنع الورق الخشبي بالجنوب
0,2	6 851	4 250 400	-	-	0,2	6 851	نيو بودي لاين
7,4	1 092 242	14 662 164	-	-	7,4	1 092 242	أوفيس بلاست
0,1	77 434	80 400 000	-	-	0,1	77 434	مجمع وان تاك
-	-	1 000 000	-	-	-	-	التوظيف التونسي
0,2	448 543	180 003 600	-	-	0,2	448 543	مجموعة بولينيا القابضة
0,5	431 913	84 015 979	-	17 385	0,5	414 528	شركة بيع المنتجات الصحية
0,0	5 999	12 400 000	-	-	0,0	5 999	ساتيماد
65,8	176 376 878	268 125 000	-	57 566	65,8	176 319 312	شركة صنع المشروبات بتونس
0,4	59 329	15 444 000	-	-	0,4	59 329	الشركة الصناعية للأجهزة و الآلات الكهربائية
0,0	181	1 100 000	-	-	0,0	181	الشركة العقارية وللمساكنات
0,6	10 652	1 800 000	-	-	0,6	10 652	الشركة التونسية للصناعات الصيدلية
8,6	1 336 944	15 600 000	-	-	8,6	1 336 944	الشركة العقارية التونسية السعودية
-	-	10 123 443	-	-	-	-	سمارت تونس
0,7	269 404	40 656 000	-	-	0,7	269 404	الشركة العصرية للخزف
0,0	400	34 513 514	-	-	0,0	400	الشركة التونسية للتلا
0,4	20 860	4 636 800	-	-	0,4	20 860	الشركة التونسية للمقاولات السلكية واللاسلكية
38,0	10 698 527	28 184 091	-	-	38,0	10 698 527	الشركة التونسية لصناعة الورق
0,2	6 625	4 138 200	-	-	0,2	6 625	شركة النقل بواسطة الأنابيب
0,0	100	13 200 000	-	-	0,0	100	الشركة التونسية لأسواق الجملة
0,1	46 487	39 254 475	-	-	0,1	46 487	الشركة التونسية للبلور
0,0	658	28 000 000	-	-	0,0	658	شركة الإستثمار والتنمية الصناعية والسياحية
-	-	2 000 000	-	-	-	-	الشركة التونسية للسيارات
40,1	926 092	2 307 693	-	-	40,1	926 092	الشركة التونسية للتأمين وإعادة التأمين - ستار-
0,4	654 803	155 375 000	-	-	0,4	654 803	الشركة التونسية للبنك
0,0	22	4 207 823	-	-	0,0	22	الشركة التونسية لصناعة الإطارات المطاطية
0,1	139 330	108 000 000	-	-	0,1	139 330	مجمع تواصل القابضة
0,5	65 352	12 130 800	201	-	0,5	65 553	تلنلت القابضة
0,1	50 657	50 000 000	-	300	0,1	50 357	تونس لمجنيات الألمنيوم
0,1	689	966 000	-	-	0,1	689	شركة الإستثمار تونافست
0,0	6 068	20 000 000	-	-	0,0	6 068	الشركة التونسية لإعادة التأمين
6,8	7 272 926	106 199 280	-	-	6,8	7 272 926	الخطوط التونسية
0,5	53 692	10 800 000	-	-	0,5	53 692	التونسية للإيجار المالي والفكتورينغ
0,1	20 352	36 953 847	-	-	0,1	20 352	الشركة العالمية لتوزيع السيارات القابضة
11,2	2 246 057	20 001 529	-	-	11,2	2 246 057	الاتحاد البنكي للتجارة و الصناعة
52,2	17 000 623	32 560 000	-	-	52,2	17 000 623	الاتحاد الدولي للبنوك
0,1	28 572	32 000 000	-	-	0,1	28 572	شركة مخابر يونيماد
30,4	9 116 925	30 000 000	-	-	30,4	9 116 925	الوفاق الدولي للبنوك